

รายงานผลการติดตามและประเมินผล แผนพัฒนาเทศบาลสามปี (พ.ศ.2558-2560)

ตามที่เทศบาล เมืองเพชรบุรีได้มีคำสั่งแต่งตั้งคณะกรรมการติดตามและประเมินผลแผนพัฒนาเทศบาลเมืองเพชรบุรี และ คำสั่งแต่งตั้งประธาน เลขานุการและผู้ช่วยเลขานุการ คณะกรรมการติดตามและประเมินผลแผนพัฒนาเทศบาลเมืองเพชรบุรี ประกอบด้วย

1. ว่าที่ร้อยตรี อุทิศ รุ่งธีระ ผู้ทรงคุณวุฒิที่นายกเทศมนตรีคัดเลือก ประธาน
2. นายประเสริฐ ธงสุวรรณ ผู้ทรงคุณวุฒิที่นายกเทศมนตรีคัดเลือก กรรมการ
3. นายสุพล อนามัย สมาชิกสภาเทศบาลที่สภาเทศบาลคัดเลือก กรรมการ
4. นายไวพจน์ น้อยจำรัส สมาชิกสภาเทศบาลที่สภาเทศบาลคัดเลือก กรรมการ
5. จำลิบเอกประภาส อินทนู สมาชิกสภาเทศบาลที่สภาเทศบาลคัดเลือก กรรมการ
6. ท้องถิ่นจังหวัดเพชรบุรี ผู้แทนหน่วยงานที่นายกเทศมนตรีคัดเลือก กรรมการ
7. พัฒนาสังคมและความมั่นคงของมนุษย์จังหวัดเพชรบุรี
ผู้แทนหน่วยงานที่นายกเทศมนตรีคัดเลือก กรรมการ
8. นางสาวพรรณณี หอมตลบ ผู้แทนประชาคมเมือง กรรมการ
9. นายสมจิต เสงประเสริฐ ผู้แทนประชาคมเมือง กรรมการ
10. นายเสริมศักดิ์ โสมสงค์ ผู้อำนวยการกองการศึกษา กรรมการ
11. นางดวงตา สุวรรณวัฒน์ ผู้อำนวยการกองสาธารณสุข กรรมการ
12. ผู้อำนวยการกองวิชาการและแผนงาน เลขานุการ
13. หัวหน้าฝ่ายแผนงานและงบประมาณ ผู้ช่วยเลขานุการ
14. เจ้าหน้าที่วิเคราะห์นโยบายและแผน ผู้ช่วยเลขานุการ

บัดนี้ คณะกรรมการติดตามและประเมินผลแผนพัฒนาเทศบาล ได้รายงานผลการติดตามและประเมินผลแผนพัฒนาเทศบาล สามปี (พ.ศ.255 8-2560) ให้นายกเทศมนตรีทราบแล้ว จึงขอเสนอรายงานผลการติดตามและประเมินผลแผนพัฒนาเทศบาลสามปี (พ.ศ.255 8-2560) ของคณะกรรมการติดตามและประเมินผล ต่อคณะกรรมการพัฒนาเทศบาล เพื่อทราบตามแนวทางการระเบียบกระทรวงมหาดไทย ว่าด้วยการจัดทำแผนพัฒนาขององค์กรปกครองส่วนท้องถิ่น พ.ศ.2548 หมวด 6 การติดตามและประเมินผลแผนพัฒนา ข้อ 29 (3) รายงาน ผลและเสนอความเห็นซึ่งได้จากการติดตามและประเมินผลแผนพัฒนาต่อผู้บริหารท้องถิ่น เพื่อให้ผู้บริหารท้องถิ่น เสนอต่อสภาท้องถิ่น คณะกรรมการพัฒนาท้องถิ่น และประกาศผลการติดตามและประเมินผลแผนพัฒนาให้ประชาชนในท้องถิ่นทราบโดยทั่วกันอย่างน้อยปีละหนึ่งครั้ง ภายในเดือนธันวาคมของทุกปี ทั้งนี้ให้ปิดประกาศโดยเปิดเผยไม่น้อยกว่าสามสิบวัน

ซึ่งตามระเบียบกระทรวงมหาดไทย ว่าด้วยการจัดทำแผนพัฒนาขององค์กรปกครองส่วนท้องถิ่น พ.ศ.2548 หมวด 6 การติดตามและประเมินผลแผนพัฒนา ข้อ 29 คณะกรรมการติดตามและประเมินผลแผนพัฒนาท้องถิ่น มีอำนาจหน้าที่ ดังนี้

(๑) กำหนดแนวทาง วิธีการในการติดตามและประเมินผลแผนพัฒนา

(๒) ดำเนินการติดตามและประเมินผลแผนพัฒนา

(๓) รายงานผลและเสนอความเห็นซึ่งได้จากการติดตามและประเมินผลแผนพัฒนาต่อผู้บริหารท้องถิ่น เพื่อให้ผู้บริหารท้องถิ่นเสนอต่อสภาท้องถิ่น คณะกรรมการพัฒนาท้องถิ่น และประกาศผลการติดตามและประเมินผลแผนพัฒนาให้ประชาชนในท้องถิ่นทราบโดยทั่วกันอย่างน้อยปีละหนึ่งครั้ง ภายในเดือนธันวาคมของทุกปี ทั้งนี้ให้ปิดประกาศโดยเปิดเผยไม่น้อยกว่าสามสิบวัน

(๔) แต่งตั้งคณะอนุกรรมการหรือคณะทำงานเพื่อช่วยปฏิบัติงานตามที่เห็นสมควร

บัดนี้ คณะกรรมการติดตามและประเมินผลแผนพัฒนาเทศบาล ได้ดำเนินการติดตามและประเมินผลแผนพัฒนาเทศบาลสามปี (พ.ศ.255 8-2560) เรียบร้อยแล้ว โดยได้มีมติในการประชุมครั้งที่ 1 ประจำปี 2558 เมื่อวันที่ 20 มิถุนายน 2557 กำหนดแนวทางและวิธีการในการติดตามและประเมินผลแผนพัฒนาเป็นรายไตรมาส ดังนี้

1. ไตรมาสที่ 1 เดือนตุลาคม-เดือนธันวาคม
2. ไตรมาสที่ 2 เดือนมกราคม-เดือนมีนาคม
3. ไตรมาสที่ 3 เดือนเมษายน-เดือนมิถุนายน
4. ไตรมาสที่ 4 เดือนกรกฎาคม-เดือนกันยายน

ภาพรวมของแผนพัฒนาเทศบาลสามปี (พ.ศ.2558-2560)

วิสัยทัศน์ การพัฒนาเทศบาลเมืองเพชรบุรี

" เพชรบุรีเมืองน่าอยู่ คู่สังคมดุลยภาพและน่าเที่ยว "

พันธกิจ

เทศบาลเมืองเพชรบุรี กำหนดพันธกิจเป็น 2 ระดับ คือ

1.พันธกิจที่เป็นอาณัติ หมายถึงภารกิจที่ได้รับมอบหมายจากรัฐ อันเป็นหน้าที่ที่เทศบาลเมืองเพชรบุรี ต้องปฏิบัติให้เป็นไปตามกฎหมาย กฎ ระเบียบ ข้อบังคับที่กำหนดให้เป็นอำนาจหน้าที่ของเทศบาล

2.พันธกิจในการพัฒนาเทศบาลเมืองเพชรบุรี หมายถึงภารกิจหลักที่เทศบาลเมืองเพชรบุรีมุ่งมั่นที่จะดำเนินการ เพื่อให้บรรลุวิสัยทัศน์การพัฒนาเทศบาลเมืองเพชรบุรี ประกอบด้วย

- 2.1 การสร้างระบบการบริหารจัดการที่ดี โดยให้ประชาชนมีส่วนร่วมในการตัดสินใจการวางแผนการพัฒนา การตรวจสอบเพื่อให้เกิดความโปร่งใสในการบริหารและการปกครอง
- 2.2 การพัฒนาศักยภาพคน ครอบครัว ชุมชน ให้สามารถพึ่งพาตนเองได้และให้มีจิตสำนึก ร่วมกันในการสร้างคุณค่าที่ดีในสังคมบนพื้นฐานของวัฒนธรรมไทย
- 2.3 การสร้างและปรับปรุงระบบการคุ้มครองทางสังคมให้มีประสิทธิภาพ
- 2.4 สร้างสภาวะแวดล้อมที่ดีเพื่อยกระดับการพัฒนาคุณภาพชีวิต วิถีชีวิตของคนในเมืองเพชรบุรีให้เกิดความสงบ สะดวก สะอาด ปลอดภัย

- 2.5 สร้างและกระจายโอกาสในการเข้าถึงกิจกรรมทางเศรษฐกิจ การใช้ประโยชน์ในทรัพยากรธรรมชาติและบริการพื้นฐานของรัฐให้แก่ประชาชนอย่างเท่าเทียมกัน
- 2.6 รักษาพัฒนาต่อยอดภูมิปัญญาท้องถิ่น
- 2.7 เพิ่มประสิทธิภาพการบริหารจัดการทรัพยากรธรรมชาติและสิ่งแวดล้อมเมืองการอนุรักษ์ฟื้นฟูและรักษาสภาพแวดล้อมชุมชน ศิลปวัฒนธรรมและแหล่งท่องเที่ยว
- 2.8 เพิ่มประสิทธิภาพการบริหารจัดการปัญหามลพิษ
- 2.9 การปรับปรุงพัฒนา บำรุงรักษาแหล่งท่องเที่ยวและการบริหารจัดการด้านการท่องเที่ยว

ยุทธศาสตร์การพัฒนา

เทศบาลเมืองเพชรบุรี ได้กำหนดยุทธศาสตร์การพัฒนาไว้ ดังนี้

1. ยุทธศาสตร์การบริหารจัดการที่ดี มีแนวทางดังนี้
 - 1.1 การเสริมสร้างธรรมาภิบาลในการบริหารจัดการของเทศบาล
 - 1.2 การส่งเสริมการมีส่วนร่วมของภาคีพัฒนาทุกภาคส่วน
 - 1.3 การสนับสนุนการพัฒนาระบบฐานข้อมูลในทุกระดับของเทศบาลให้สามารถเชื่อมโยงเป็นโครงข่ายข้อมูลข่าวสารระหว่างเทศบาลกับประชาชน
2. ยุทธศาสตร์การพัฒนาคน มีแนวทางดังนี้
 - 2.1 การพัฒนาคนให้มีคุณภาพและรู้เท่าทันการเปลี่ยนแปลง
 - 2.2 การเสริมสร้างความเข้มแข็งของครอบครัว ชุมชน และสถาบันทางสังคม
 - 2.3 การสร้างและปรับปรุงระบบการคุ้มครองทางสังคมให้มีประสิทธิภาพ
 - 2.4 การเพิ่มประสิทธิภาพระบบบริหารจัดการด้านการป้องกันและแก้ไขปัญหาเสพติด การป้องกันภัยจากการก่อการร้ายและอาชญากรรมภัยพิบัติและการแพร่ระบาดของโรคภัย
3. ยุทธศาสตร์การพัฒนาเมืองอย่างยั่งยืน มีแนวทางดังนี้
 - 3.1 การพัฒนาสิ่งแวดล้อมเมืองตามศักยภาพ
 - 3.2 การอนุรักษ์ศิลปวัฒนธรรม จารีตประเพณี ภูมิปัญญาและเอกลักษณ์ท้องถิ่นเพื่อเป็นฐานไปสู่การพัฒนาและส่งเสริมการท่องเที่ยว

การวางแผนการพัฒนา

เทศบาลเมืองเพชรบุรี ได้จัดทำแผนยุทธศาสตร์การพัฒนาเทศบาล 4 ปี(พ.ศ.2556-2559) และแผนพัฒนาเทศบาลเมืองเพชรบุรี 3 ปี(พ.ศ. 2558-2560) ตามกระบวนการที่บัญญัติไว้ในระเบียบกระทรวงมหาดไทยว่าด้วยการจัดทำแผนพัฒนาขององค์กรปกครองส่วนท้องถิ่น พ.ศ. 2548 ผ่านการมีส่วนร่วมของประชาชนโดยการจัดเวทีประชาคม การประชุมคณะกรรมการชุมชนเพื่อรับฟังปัญหาและความต้องการของประชาชนในพื้นที่ เพื่อจัดทำแผนชุมชนก่อนนำมาจัดทำโครงการพัฒนาและบรรจุไว้ในแผนพัฒนาเทศบาล

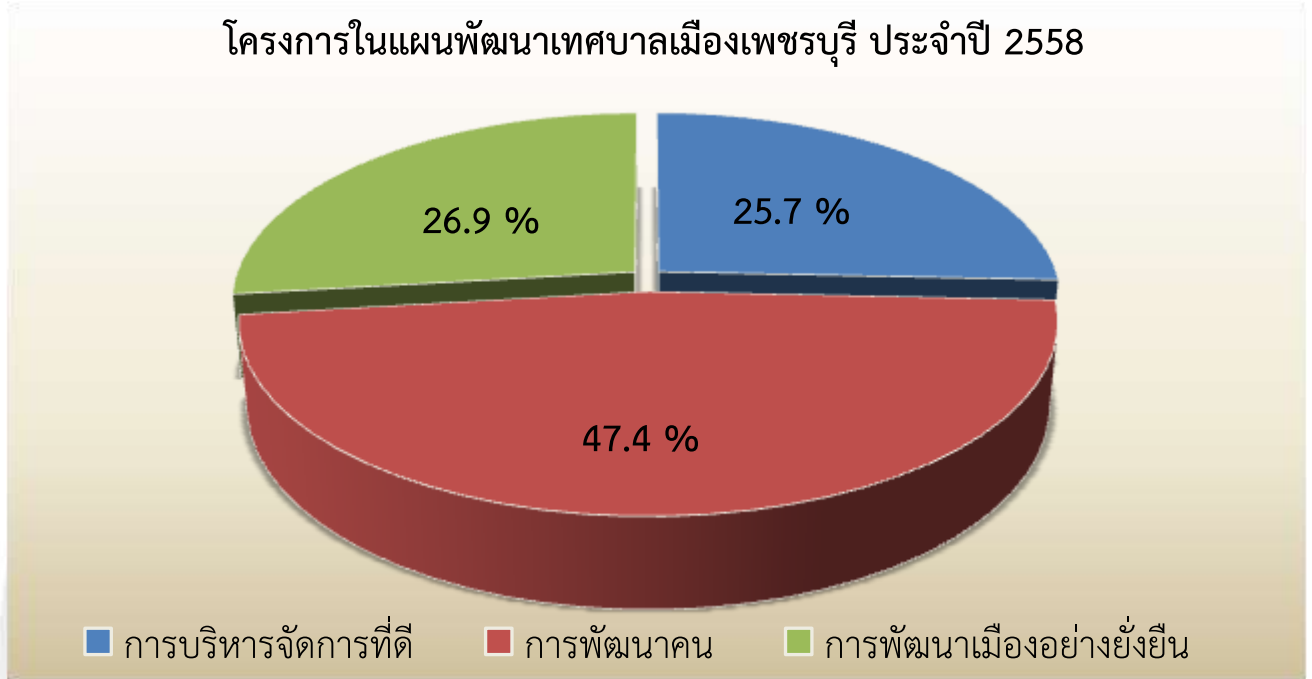
เทศบาลเมืองเพชรบุรีได้ประกาศใช้แผนพัฒนาเทศบาล 3 ปี (พ.ศ.2558-2560) เมื่อวันที่ 30 มิถุนายน 2557 โดยกำหนดโครงการและงบประมาณในการดำเนินงานตามแผนพัฒนาเทศบาลประจำปี 2558 ดังนี้

โครงการและงบประมาณในแผนพัฒนาเทศบาล ประจำปี 2558

ยุทธศาสตร์	โครงการ	ร้อยละ	งบประมาณ (ล้านบาท)	ร้อยละ	
1. ยุทธศาสตร์การบริหารจัดการที่ดี	รวม	44	25.7	34,439,850	18.6
1.1 การเสริมสร้างธรรมาภิบาลในการบริหารจัดการของเทศบาล	31	18.1	31,564,850	17.0	
1.2 การส่งเสริมการมีส่วนร่วมของภาคีพัฒนาทุกภาคส่วน	6	3.5	1,460,000	0.8	
1.3 สนับสนุนการพัฒนากระบวนการข้อมูลในทุกระดับของเทศบาลให้สามารถเชื่อมโยงเป็นโครงข่ายข้อมูลข่าวสารระหว่างเทศบาลกับประชาชน	7	4.1	1,415,000	0.8	
2. ยุทธศาสตร์การพัฒนาคน	รวม	81	47.4	46,526,200	25.1
2.1 การพัฒนาคนให้มีคุณภาพและรู้เท่าทันการเปลี่ยนแปลง	55	32.2	25,908,200	14.0	
2.2 การเสริมสร้างความเข้มแข็งของครอบครัว ชุมชน และสถาบันทางสังคม	12	7.0	3,616,000	2.0	
2.3 การสร้างและปรับปรุงระบบการคุ้มครองทางสังคมให้มีประสิทธิภาพ	8	4.7	16,372,000	8.8	
2.4 การเพิ่มประสิทธิภาพระบบการบริหารจัดการด้านการป้องกันและแก้ไขปัญหาเสพติด การป้องกันภัยจากการก่อการร้ายและอาชญากรรมภัยพิบัติ และการแพร่ระบาดของโรคร้าย	6	3.5	630,000	0.3	
3. ยุทธศาสตร์การพัฒนาเมืองอย่างยั่งยืน	รวม	46	26.9	104,260,000	56.3
3.1 การพัฒนาสิ่งแวดล้อมเมืองตามศักยภาพ	27	15.8	100,007,000	54.0	
3.2 การอนุรักษ์ศิลปะ วัฒนธรรม จารีตประเพณี ภูมิปัญญา และเอกลักษณ์ท้องถิ่นเพื่อเป็นฐานไปสู่การพัฒนาและส่งเสริมการท่องเที่ยว	19	11.1	4,253,000	2.3	
รวมทั้งสิ้น	171	100	185,226,050	100	

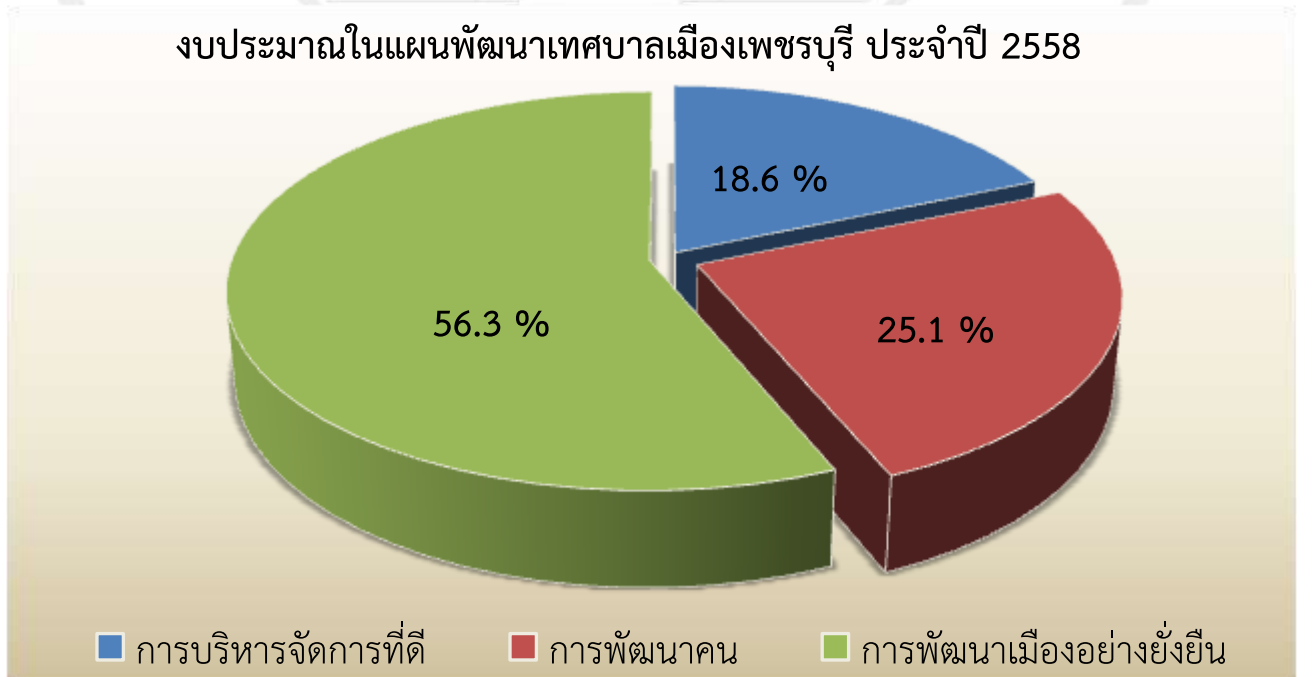
เทศบาลเมืองเพชรบุรีกำหนดแผนงาน/โครงการในการพัฒนาเทศบาล ประจำปี 2558 ดังนี้ โครงการในแผนพัฒนาเทศบาล รวมทั้งสิ้น 171 โครงการ เป็นโครงการในด้านการบริหารจัดการที่ดี 44 โครงการ คิดเป็นร้อยละ 25.7 โครงการในด้านการพัฒนาคน 81 โครงการ คิดเป็นร้อยละ 47.4 และโครงการในด้านการพัฒนาเมืองอย่างยั่งยืน 46 โครงการ คิดเป็นร้อยละ 26.9

โครงการในแผนพัฒนาเทศบาลเมืองเพชรบุรี ประจำปี 2558



งบประมาณในแผนพัฒนาเทศบาล รวมทั้งสิ้น 185,226,050 บาท เป็นงบประมาณในด้านการบริหารจัดการที่ดี 34,439,850 บาท คิดเป็นร้อยละ 18.6 งบประมาณในด้านการพัฒนาคน 46,526,200 คิดเป็นร้อยละ 25.1 และงบประมาณในด้านการพัฒนาเมืองอย่างยั่งยืน 104,260,000 บาท คิดเป็นร้อยละ 56.3

งบประมาณในแผนพัฒนาเทศบาลเมืองเพชรบุรี ประจำปี 2558



การติดตามและประเมินผลแผนพัฒนาเทศบาลรายไตรมาส

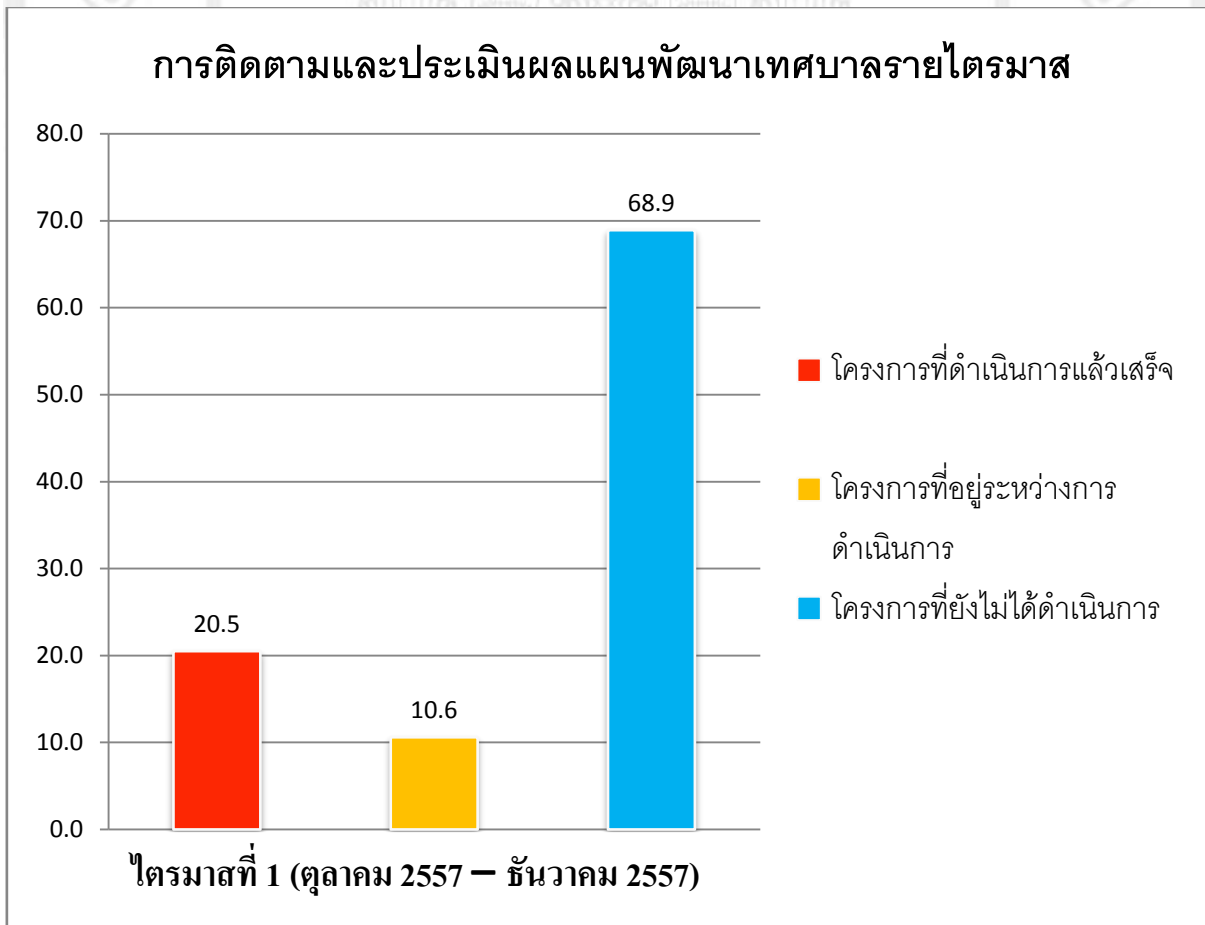
ไตรมาสที่ 1 (ตุลาคม 2557 – ธันวาคม 2557) เมื่อวันที่ 10 กุมภาพันธ์ 2558

1. ยุทธศาสตร์บริหารจัดการที่ดี จำนวนโครงการทั้งสิ้น 29 โครงการ โครงการที่ดำเนินการแล้วเสร็จ จำนวน 4 โครงการ โครงการ ที่อยู่ระหว่างการดำเนินการ จำนวน 1 โครงการ โครงการที่ยังไม่ได้ดำเนินการ จำนวน 24 โครงการ และมีการเบิกจ่ายงบประมาณปี 2558 จำนวน 374,557.60 บาท

2. ยุทธศาสตร์การพัฒนาคมน จำนวนโครงการทั้งสิ้น 7 1 โครงการ โครงการที่ดำเนินการแล้วเสร็จ จำนวน 17 โครงการ โครงการ ที่อยู่ระหว่างการดำเนินการ จำนวน 3 โครงการ โครงการที่ยังไม่ได้ดำเนินการ จำนวน 51 โครงการ และมีการเบิกจ่ายงบประมาณปี 2558 จำนวน 7,934,070.52 บาท

3. ยุทธศาสตร์การพัฒนาเมืองอย่างยั่งยืน จำนวนโครงการทั้งสิ้น 41 โครงการ โครงการที่ดำเนินการแล้วเสร็จ จำนวน 8 โครงการ โครงการ ที่อยู่ระหว่างการดำเนินการ จำนวน 11 โครงการ โครงการที่ยังไม่ได้ดำเนินการ จำนวน 22 โครงการ และมีการเบิกจ่ายงบประมาณปี 2558 จำนวน 2,511,781.20 บาท

รวมทั้ง 3 ยุทธศาสตร์ มีจำนวนโครงการทั้งสิ้น 141 โครงการ โครงการที่ดำเนินการแล้วเสร็จ จำนวน 29 โครงการ คิดเป็นร้อยละ 20.5 โครงการที่อยู่ระหว่างการดำเนินการ จำนวน 15 โครงการ คิดเป็นร้อยละ 10.6 โครงการที่ยังไม่ได้ดำเนินการ จำนวน 97 โครงการ คิดเป็นร้อยละ 68.9 และมีการเบิกจ่ายงบประมาณปี 2558 จำนวน 10,820,409.32 บาท



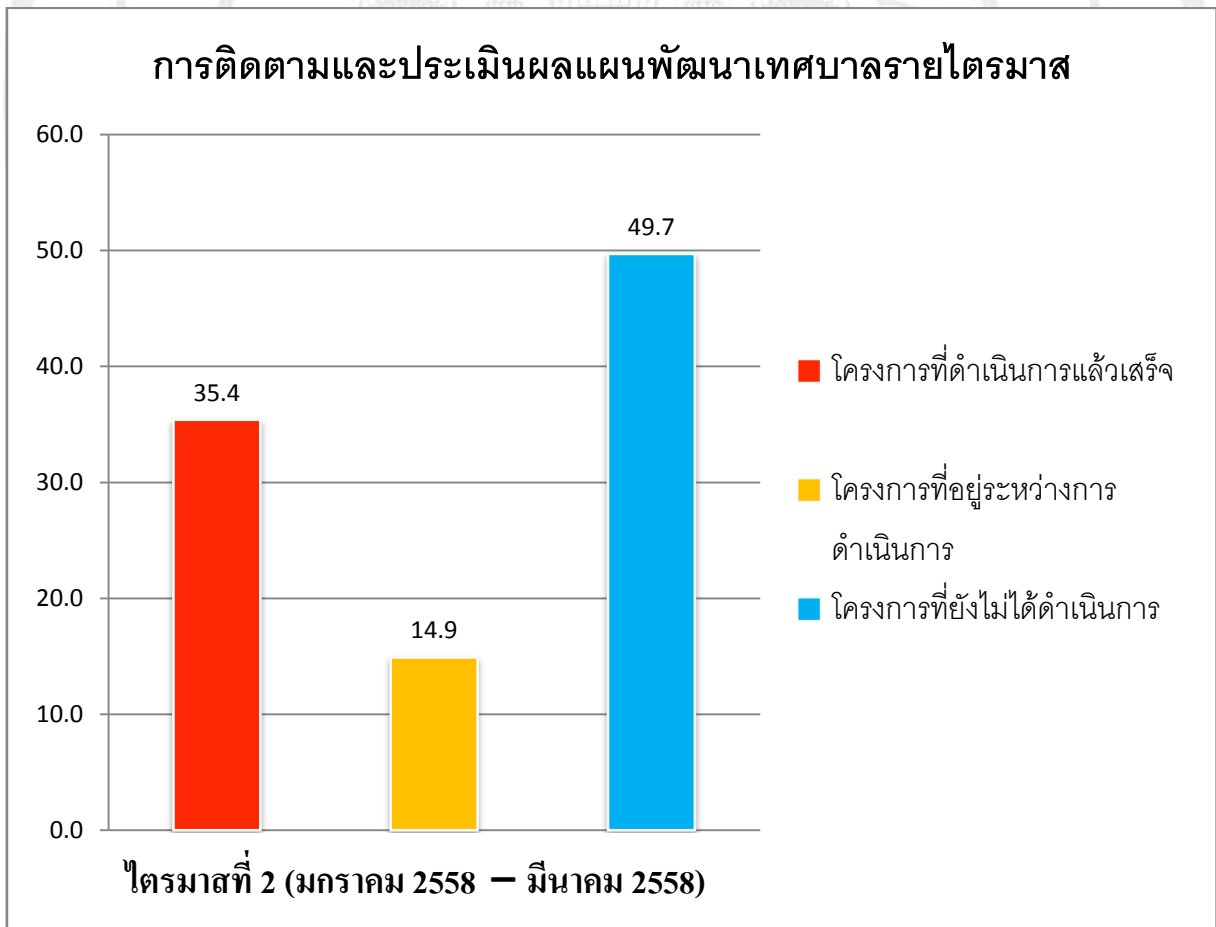
ไตรมาสที่ 2 (มกราคม 2558 – มีนาคม 2558) เมื่อวันที่ 12 พฤษภาคม 2558

1. ยุทธศาสตร์บริหารจัดการที่ดี จำนวนโครงการทั้งสิ้น 29 โครงการ โครงการที่ดำเนินการแล้วเสร็จ จำนวน 8 โครงการ โครงการที่ยังไม่ได้ดำเนินการ จำนวน 21 โครงการ และมีการเบิกจ่ายงบประมาณปี 2558 จำนวน 1,230,731.60 บาท

2. ยุทธศาสตร์การพัฒนาคมน จำนวนโครงการทั้งสิ้น 7 1 โครงการ โครงการที่ดำเนินการแล้วเสร็จ จำนวน 31 โครงการ โครงการ ที่อยู่ระหว่างการดำเนินการ จำนวน 2 โครงการ โครงการที่ยังไม่ได้ดำเนินการ จำนวน 38 โครงการ และมีการเบิกจ่ายงบประมาณปี 2558 จำนวน 10,298,026.12 บาท

3. ยุทธศาสตร์การพัฒนาเมืองอย่างยั่งยืน จำนวนโครงการทั้งสิ้น 41 โครงการ โครงการที่ดำเนินการแล้วเสร็จ จำนวน 11 โครงการ โครงการ ที่อยู่ระหว่างการดำเนินการ จำนวน 19 โครงการ โครงการที่ยังไม่ได้ดำเนินการ จำนวน 11 โครงการ และมีการเบิกจ่ายงบประมาณปี 2558 จำนวน 3,249,861.20 บาท

รวมทั้ง 3 ยุทธศาสตร์ มีจำนวนโครงการทั้งสิ้น 141 โครงการ โครงการที่ดำเนินการแล้วเสร็จ จำนวน 50 โครงการ คิดเป็นร้อยละ 35.4 โครงการที่อยู่ระหว่างการดำเนินการ จำนวน 21 โครงการ คิดเป็นร้อยละ 14.9 โครงการที่ยังไม่ได้ดำเนินการ จำนวน 70 โครงการ คิดเป็นร้อยละ 49.7 และมีการเบิกจ่ายงบประมาณปี 2558 จำนวน 14,778,618.92 บาท



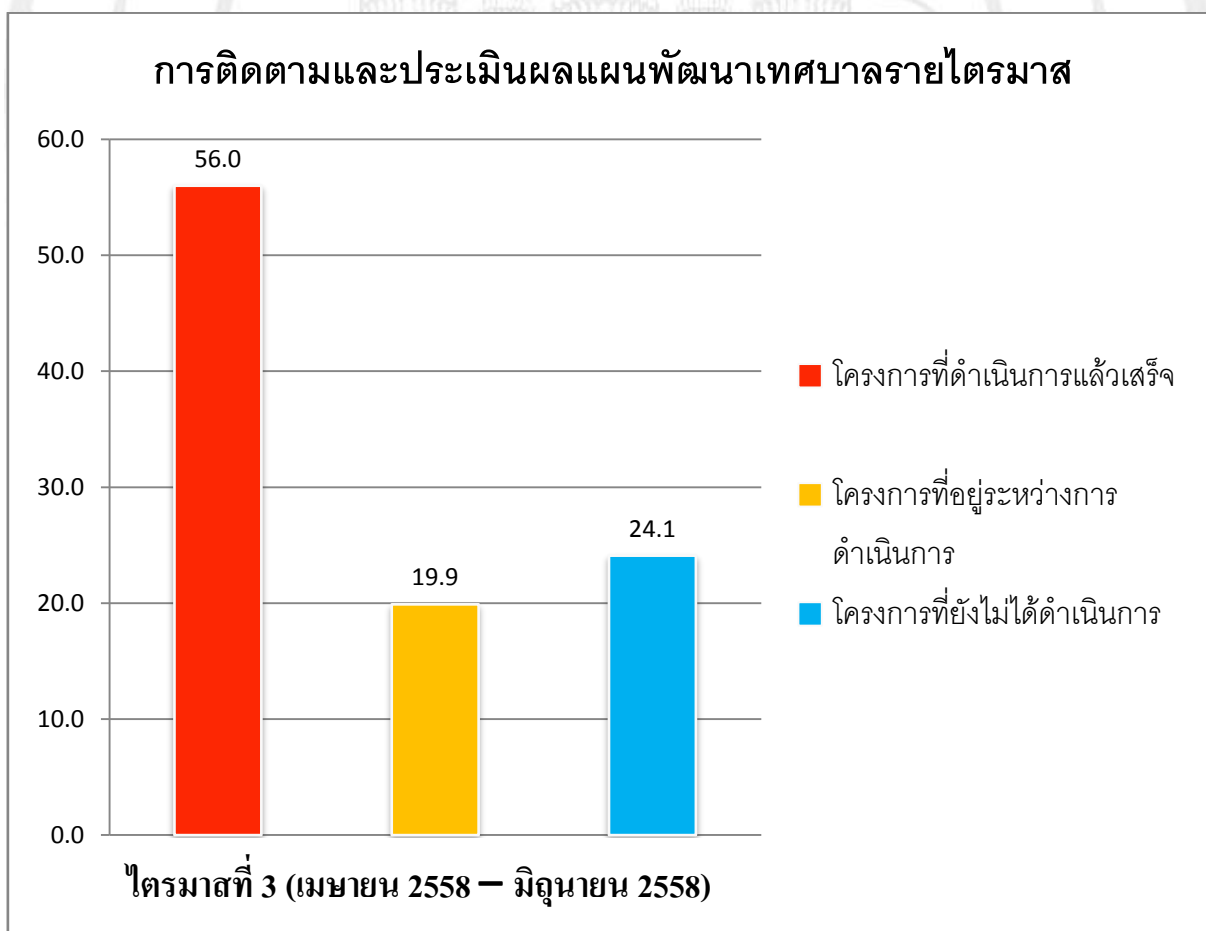
ไตรมาสที่ 3 (เมษายน 2558 – มิถุนายน 2558) เมื่อวันที่ 26 สิงหาคม 2558

1. ยุทธศาสตร์บริหารจัดการที่ดี จำนวนโครงการทั้งสิ้น 29 โครงการ โครงการที่ดำเนินการแล้วเสร็จ จำนวน 13 โครงการ โครงการที่อยู่ระหว่างการดำเนินการ จำนวน 4 โครงการ โครงการที่ยังไม่ได้ดำเนินการ จำนวน 12 โครงการ และมีการเบิกจ่ายงบประมาณปี 2558 จำนวน 2,427,993.60 บาท

2. ยุทธศาสตร์การพัฒนาคมน จำนวนโครงการทั้งสิ้น 71 โครงการ โครงการที่ดำเนินการแล้วเสร็จ จำนวน 47 โครงการ โครงการที่อยู่ระหว่างการดำเนินการ จำนวน 8 โครงการที่ยังไม่ได้ดำเนินการ จำนวน 16 โครงการ และมีการเบิกจ่ายงบประมาณปี 2558 จำนวน 20,966,902.12 บาท

3. ยุทธศาสตร์การพัฒนาเมืองอย่างยั่งยืน จำนวนโครงการทั้งสิ้น 41 โครงการ โครงการที่ดำเนินการแล้วเสร็จ จำนวน 19 โครงการ โครงการที่อยู่ระหว่างการดำเนินการ จำนวน 16 โครงการ โครงการที่ยังไม่ได้ดำเนินการ จำนวน 6 โครงการ และมีการเบิกจ่ายงบประมาณปี 2557 จำนวน 11,005,511.20 บาท

รวมทั้ง 3 ยุทธศาสตร์ มีจำนวนโครงการทั้งสิ้น 141 โครงการ โครงการที่ดำเนินการแล้วเสร็จ จำนวน 79 โครงการ คิดเป็นร้อยละ 56.0 โครงการที่อยู่ระหว่างการดำเนินการ จำนวน 28 โครงการ คิดเป็นร้อยละ 19.9 โครงการที่ยังไม่ได้ดำเนินการ จำนวน 34 โครงการ คิดเป็นร้อยละ 24.1 และมีการเบิกจ่ายงบประมาณปี 2558 จำนวน 34,400,406.92 บาท



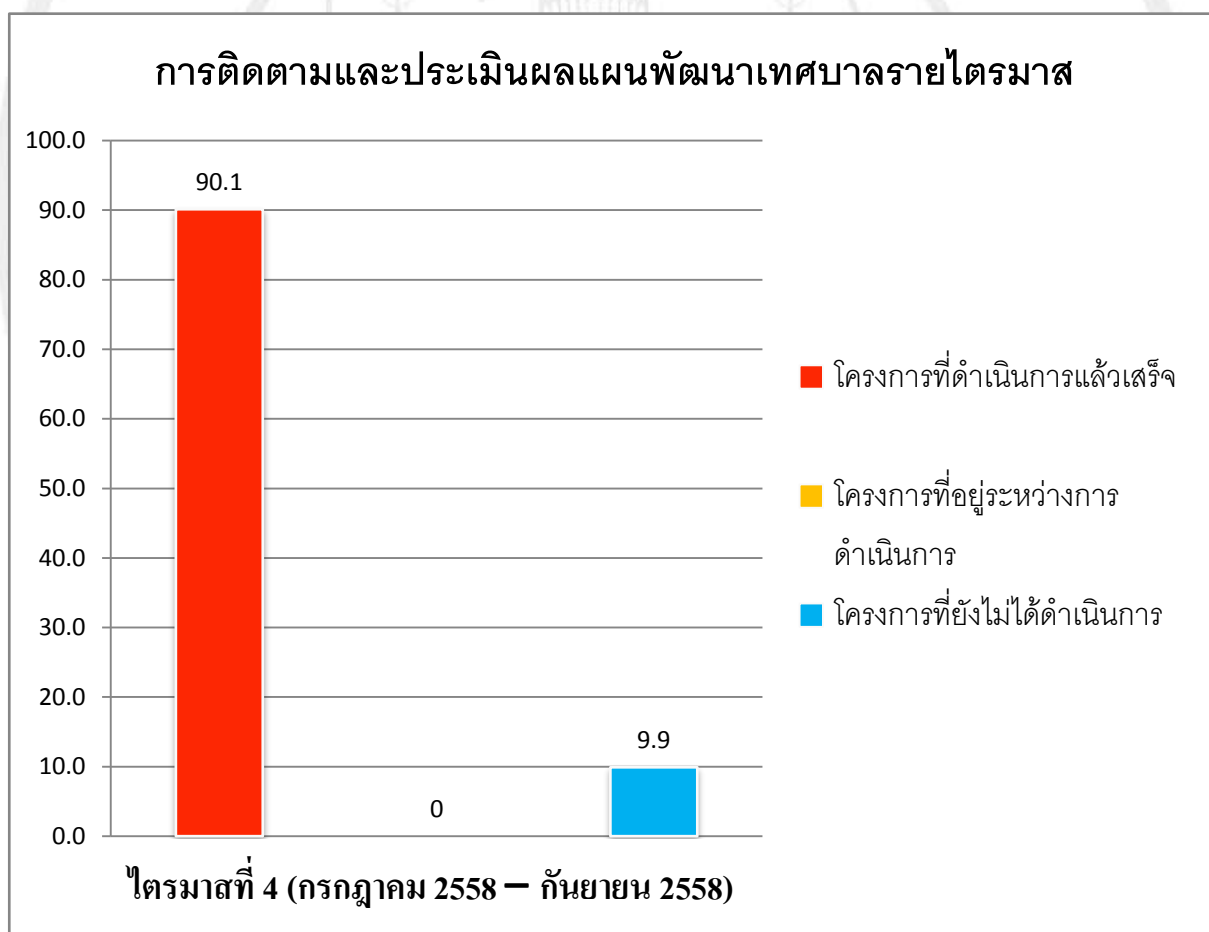
ไตรมาสที่ 4 (กรกฎาคม 2558 – กันยายน 2558) เมื่อวันที่ 26 พฤศจิกายน 2558

1. ยุทธศาสตร์บริหารจัดการที่ดี จำนวนโครงการทั้งสิ้น 29 โครงการ โครงการที่ดำเนินการแล้วเสร็จ จำนวน 29 โครงการ และมีการเบิกจ่ายงบประมาณปี 2558 จำนวน 13,158,236.60 บาท

2. ยุทธศาสตร์การพัฒนาคมน จำนวนโครงการทั้งสิ้น 71 โครงการ โครงการที่ดำเนินการแล้วเสร็จ จำนวน 62 โครงการ โครงการที่ไม่ได้ดำเนินการ จำนวน 9 โครงการ และมีการเบิกจ่ายงบประมาณปี 2558 จำนวน 26,146,713.10 บาท

3. ยุทธศาสตร์การพัฒนาเมืองอย่างยั่งยืน จำนวนโครงการทั้งสิ้น 41 โครงการ โครงการที่ดำเนินการแล้วเสร็จ จำนวน 36 โครงการ โครงการที่ไม่ได้ดำเนินการ จำนวน 5 โครงการ และมีการเบิกจ่ายงบประมาณปี 2558 จำนวน 37,201,749.51 บาท

รวมทั้ง 3 ยุทธศาสตร์ มีจำนวนโครงการทั้งสิ้น 141 โครงการ โครงการที่ดำเนินการแล้วเสร็จ จำนวน 127 โครงการ คิดเป็นร้อยละ 90.1 โครงการที่ไม่ได้ดำเนินการ จำนวน 14 โครงการ คิดเป็นร้อยละ 9.9 และมีการเบิกจ่ายงบประมาณปี 2558 จำนวน 76,506,699.21 บาท



โครงการที่ไม่ได้ดำเนินงาน ในงบประมาณ 2558 จำนวน 14 โครงการ

ลำดับ	โครงการ	งบประมาณ	หน่วยงานที่รับผิดชอบ	เหตุผลและความจำเป็น
1	โครงการอบรมภาษาอังกฤษ โดยชาวต่างชาติ ในสังกัด เทศบาล	1,200,000	กอง การศึกษา	เนื่องจากระเบียบการเบิกจ่ายค่าตอบแทน ผู้สอนโดยครูต่างชาติจากกรมส่งเสริมการ ปกครองท้องถิ่นยังไม่ชัดเจนทำให้ดำเนินการ ด้วยวิธีใด ที่จะสามารถกระทำได้ถูกต้อง จึงไม่ได้ดำเนินการ
2	โครงการคนดี ศรีชุมชน	50,000	กอง สวัสดิการ	ได้ดำเนินการจัดทำโครงการแต่ไม่ได้มีการ เบิกจ่ายแต่อย่างไร
3	เงินอุดหนุนการแข่งขันกีฬา นักเรียนองค์กรปกครอง ส่วนท้องถิ่นระดับภาคกลาง	30,000	กอง การศึกษา	เนื่องจากองค์กรปกครองส่วนท้องถิ่นที่เป็น เจ้าภาพจัดการแข่งขันกีฬานักเรียนองค์กร ปกครองส่วนท้องถิ่นระดับภาคกลาง ไม่ขอรับการสนับสนุนเงินอุดหนุนการแข่งขัน กีฬานักเรียนองค์กรปกครองส่วนท้องถิ่น ระดับภาคกลางจากองค์กรการปกครองส่วน ท้องถิ่นอื่น
4	โครงการเชียงสะอาด เนื้อสัตว์ปลอดภัย	20,000	กอง สาธารณสุข	ได้ดำเนินโครงการเป็นที่เรียบร้อยแล้ว แต่ไม่ได้เบิกจ่ายในงบประมาณของเทศบาลฯ เนื่องจากได้รับเงินสนับสนุนจากสำนักงาน ปศุสัตว์จังหวัด
5	โครงการจัดส่งนักเรียนใน สังกัดเทศบาลฯ เข้าร่วม กิจกรรมในประเทศและ ต่างประเทศ	800,000	กอง การศึกษา	เนื่องจากทางมูลนิธิฯ ไม่พร้อมในการดำเนิน โครงการดังกล่าว

ลำดับ	โครงการ	งบประมาณ	หน่วยงานที่รับผิดชอบ	เหตุผลและความจำเป็น
6	โครงการสนับสนุนเงินอุดหนุนงานชุมนุมลูกเสือท้องถิ่นแห่งชาติ	20,000	กองการศึกษา	เนื่องจากเทศบาลเจ้าภาพจัดงานชุมนุมลูกเสือท้องถิ่นแห่งชาติ ไม่ได้ขอสนับสนุนเงินอุดหนุนงานชุมนุมลูกเสือท้องถิ่นแห่งชาติจากเทศบาลใดเลย
7	โครงการเทศบาลบ้าน วัด โรงเรียน	30,000	กองการศึกษา	เนื่องจากทางโรงเรียนมีการดำเนินโครงการในลักษณะนี้อยู่แล้ว จึงไม่มีการดำเนินการโครงการดังกล่าว
8	โครงการส่งเสริมการตลาดและผลิตภัณฑ์ชุมชน	100,000	กองสวัสดิการ	กองสวัสดิการสังคม ไม่ได้ดำเนินการเบิกจ่ายปีงบประมาณ 2558 เนื่องจากโครงการส่งเสริมการตลาดและผลิตภัณฑ์ชุมชน ได้รับนโยบายจากผู้บริหารให้นำกิจกรรมต่างๆ ของโครงการ เข้าจัดร่วมกับงานเพชรบุรีดีจัง โดยเบิกค่าใช้จ่ายต่างๆ ในการจัดกิจกรรมจากค่าวัสดุสำนักงาน โครงการเพชรบุรีดีจัง
9	โครงการส่งเสริมคุณภาพชีวิตคนพิการเทศบาลเมืองฯ	100,000	กองสวัสดิการ	กองสวัสดิการสังคม ไม่ได้ดำเนินการเบิกจ่ายจากเงินปีงบประมาณ 2558 เนื่องจากได้รับเงินอุดหนุนทั่วไปจากกรมส่งเสริมการปกครองท้องถิ่น ตามยุทธศาสตร์การพัฒนาประเทศ ปีงบประมาณ 2557 และได้นำกิจกรรมจากโครงการดังกล่าวมาเบิกจ่ายจากเงินอุดหนุนทั้งสิ้น

ลำดับ	โครงการ	งบประมาณ	หน่วยงานที่รับผิดชอบ	เหตุผลและความจำเป็น
10	โครงการปรับปรุงผังเมืองรวมเมืองเพชรบุรี	750,000	สำนักงานช่าง	เนื่องจากไม่มีความชัดเจนในเรื่องของพื้นที่ของการจัดทำโครงการปรับปรุงผังเมืองรวมเพชรบุรี ยังมีอยู่ 2 อปท. ที่ยังไม่ได้ตอบรับกลับมาว่าจะเข้าร่วมหรือไม่ ทำให้ไม่สามารถกำหนดขอบเขตงานในการว่าจ้างที่ปรึกษาได้จึงส่งผลให้เกิดความล่าช้า
11	โครงการประกวดแบบป้ายแนะนำสถานที่	90,000	สำนักงานช่าง	<ul style="list-style-type: none">- เนื่องจากในพื้นที่ที่มีผู้ที่มีความรู้ความชำนาญและคุณวุฒิอย่างจำกัดจึงทำให้การจัดหาผู้มาเป็นคณะกรรมการตัดสินเป็นไปด้วยความล่าช้า- มีข้อพิจารณา เรื่องระเบียบการเบิกจ่ายเงินค่าเงินรางวัลของผู้ชนะและค่าใช้จ่ายต่างๆในการดำเนินงานว่าสามารถว่าเบิกจ่ายได้หรือไม่
12	โครงการ walk rally ท่องเที่ยวเมืองเพชรบุรี	100,000	กองวิชาการและแผนงาน	เนื่องจากต้องการปรับเปลี่ยนรูปแบบและ การดำเนินงาน เพื่อให้เกิดความปลอดภัยกับผู้ร่วมกิจกรรม
13	โครงการรอบรู้เรื่องเมืองเพชรบุรี	20,000	กองวิชาการและแผนงาน	เนื่องจากต้องการปรับเปลี่ยนรูปแบบและ การดำเนินงาน
14	โครงการงานสืบสานอนุรักษ์วัฒนธรรมลุ่มแม่น้ำเพชรบุรี	900,000	กองการศึกษา	เนื่องจากปีนี้เกิดภาวะน้ำแล้งทำให้ทางชลประทานไม่สามารถปล่อยน้ำจากเขื่อนได้

***หมายเหตุ โครงการที่ไม่ได้ดำเนินการ จำนวน 14 โครงการ จำนวนเงิน 4,210,000 บาท

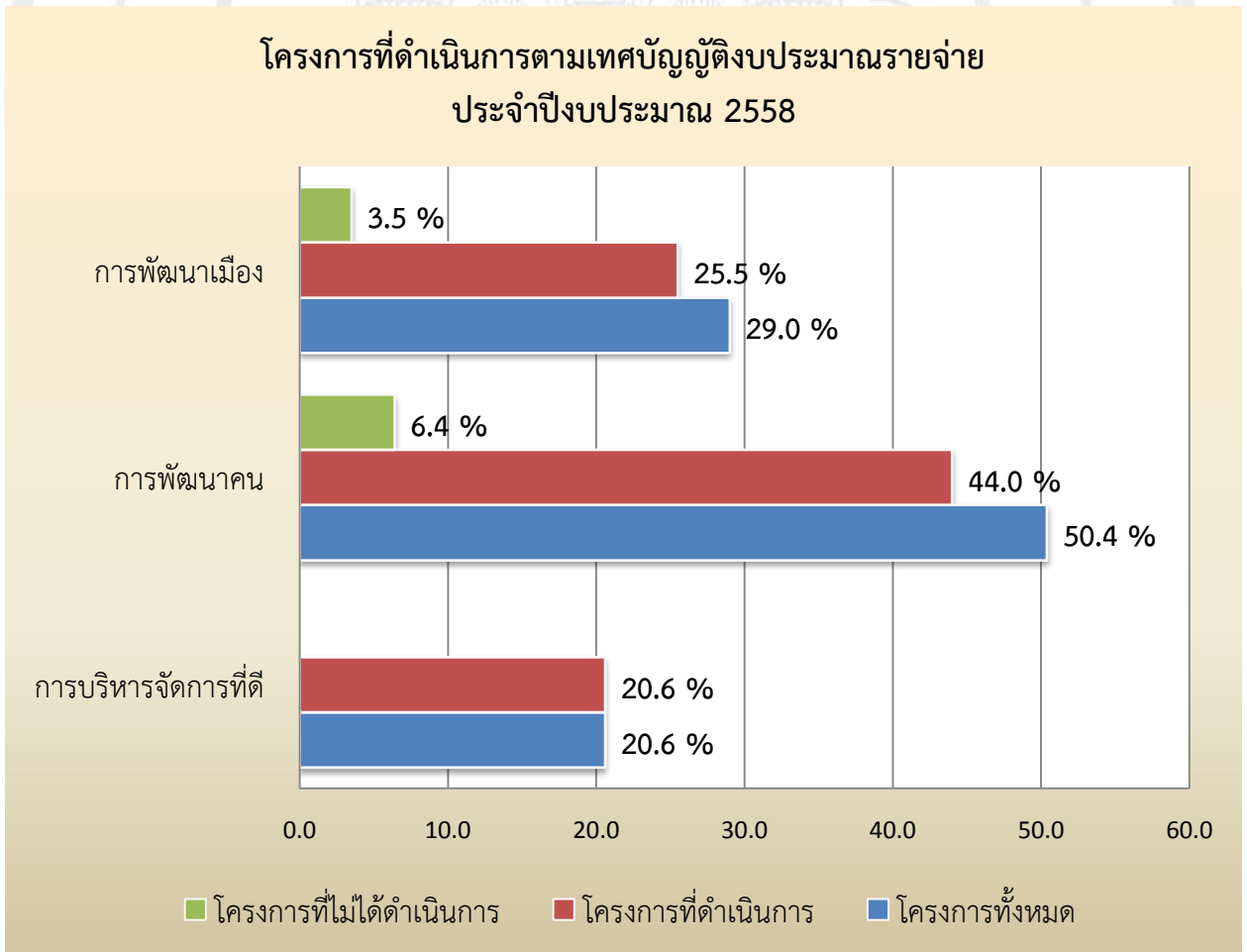
ผู้บริหารเทศบาลเมืองเพชรบุรี ได้นำแผนพัฒนาเทศบาลมาเป็นกรอบในการจัดทำเทศบัญญัติงบประมาณรายจ่ายประจำปี และได้ประกาศใช้เทศบัญญัติงบประมาณรายจ่ายประจำปีงบประมาณ 2558 เมื่อวันที่ 17 กันยายน 2557 โดยดำเนินงานตามโครงการที่บรรจุอยู่ในเทศบัญญัติงบประมาณรายจ่ายประจำปี ซึ่งมีผลการดำเนินงานที่ได้จากการติดตามของคณะกรรมการติดตามและประเมินผลแผนพัฒนาเทศบาลเมืองเพชรบุรี ประจำปี 2558 รวมทั้งสิ้น 4 ไตรมาส ดังนี้

โครงการที่ดำเนินการตามเทศบัญญัติงบประมาณรายจ่าย

ประจำปีงบประมาณ 2558

ยุทธศาสตร์	โครงการ	ร้อยละ	ดำเนินการจริง	ร้อยละ	ไม่ได้ดำเนินการ	ร้อยละ
1. ยุทธศาสตร์การบริหารจัดการที่ดี	รวม	29	20.6	29	20.6	-
1.1 การเสริมสร้างธรรมาภิบาลในการบริหารจัดการของเทศบาล	23	16.4	23	16.4	-	-
1.2 การส่งเสริมการมีส่วนร่วมของภาคีพัฒนาทุกภาคส่วน	3	2.1	3	2.1	-	-
1.3 สนับสนุนการพัฒนากระบวนการข้อมูลในทุกระดับของเทศบาลให้สามารถเชื่อมโยงเป็นโครงข่ายข้อมูลข่าวสารระหว่างเทศบาลกับประชาชน	3	2.1	3	2.1	-	-
2. ยุทธศาสตร์การพัฒนาคคน	รวม	71	50.4	62	44.0	9
2.1 การพัฒนาคคนให้มีคุณภาพและรู้เท่าทันการเปลี่ยนแปลง	50	35.5	43	30.5	7	5.0
2.2 การเสริมสร้างความเข้มแข็งของครอบครัวและชุมชน	11	7.8	10	7.1	1	0.7
2.3 การสร้างและปรับปรุงระบบการคุ้มครองทางสังคมให้มีประสิทธิภาพ	4	2.8	3	2.1	1	0.7
2.4 การเพิ่มประสิทธิภาพระบบบริหารจัดการด้านการป้องกันและแก้ไขปัญหาเสพติดและความปลอดภัยในชีวิตและทรัพย์สิน	6	4.3	6	4.3	-	-

ยุทธศาสตร์	โครงการ	ร้อยละ	ดำเนินการจริง	ร้อยละ	ไม่ได้ดำเนินการ	ร้อยละ
3.ยุทธศาสตร์การพัฒนาเมืองอย่างยั่งยืน รวม	41	29.0	36	25.5	5	3.5
3.1 การพัฒนาสิ่งแวดล้อมเมืองตามศักยภาพ	22	15.6	20	14.2	2	1.4
3.2 การอนุรักษ์ศิลปวัฒนธรรม จารีตประเพณี ภูมิปัญญา และเอกลักษณ์ท้องถิ่นเพื่อเป็นฐานไปสู่การพัฒนาและส่งเสริมการท่องเที่ยว	19	13.4	16	11.3	3	2.1
รวมทั้งสิ้น	141	100	127	90.1	14	9.9



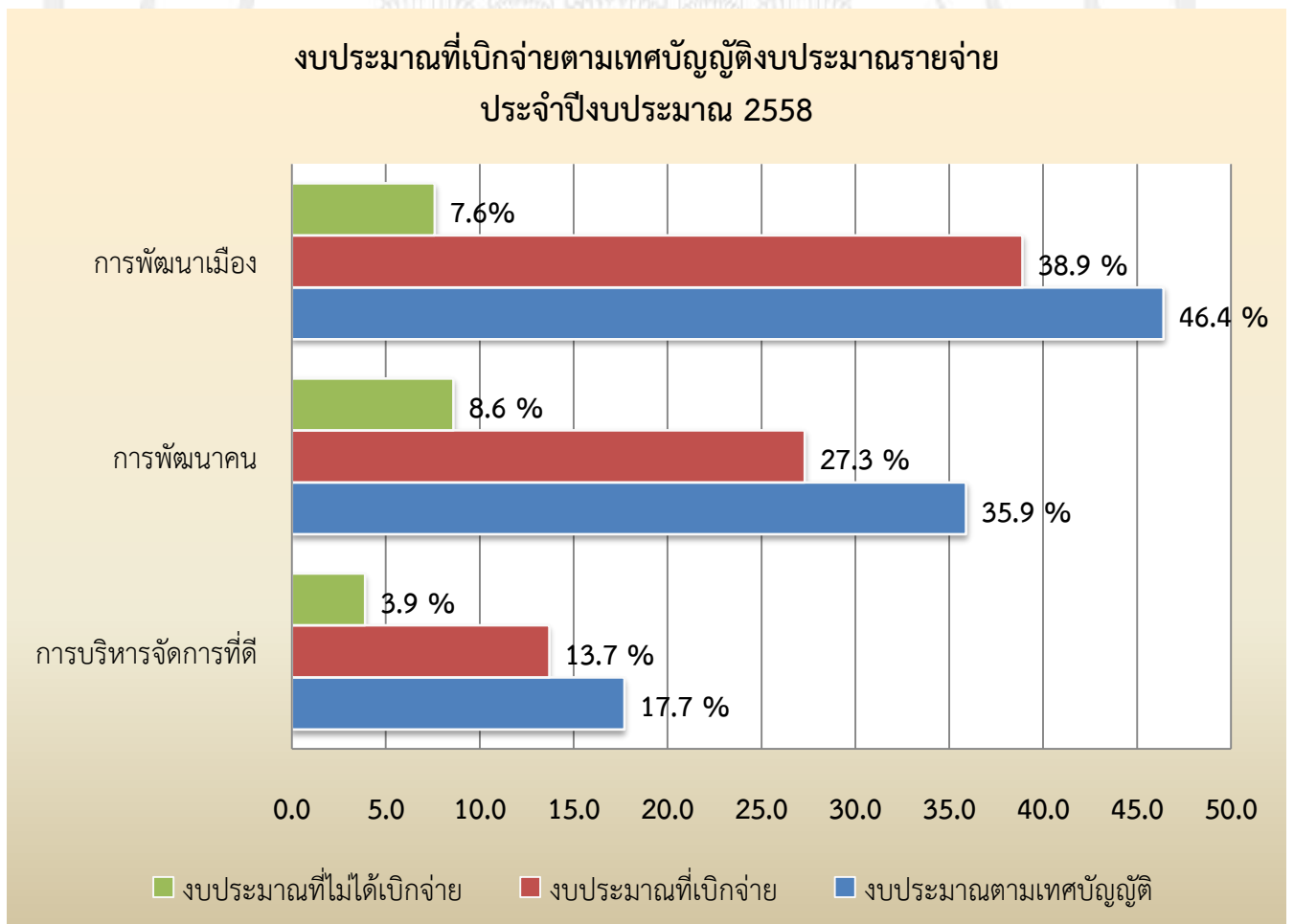
การใช้จ่ายงบประมาณรายจ่ายประจำปีงบประมาณ 2558

การเบิกจ่ายงบประมาณตามเทศบัญญัติงบประมาณรายจ่ายประจำปีงบประมาณ 2558 8 มีการดำเนินงานตามโครงการพัฒนาและเบิกจ่ายงบประมาณรวมทั้งสิ้น 76,506,699.21 บาท ประกอบด้วย การเบิกจ่ายงบประมาณในยุทธศาสตร์การบริหารจัดการที่ดี เป็นเงิน 13,158,236.60 บาท คิดเป็นร้อยละ 13.7 เบิกจ่ายงบประมาณในยุทธศาสตร์การพัฒนาดคน เป็นเงิน 26,146,713.10 บาท คิดเป็นร้อยละ 27.3 เบิกจ่ายงบประมาณในยุทธศาสตร์การพัฒนาเมืองอย่างยั่งยืน เป็นเงิน 37,201,749.51 บาท คิดเป็นร้อยละ 38.9

งบประมาณที่เบิกจ่ายตามเทศบัญญัติงบประมาณรายจ่ายประจำปีงบประมาณ 2558

ยุทธศาสตร์	งบประมาณตามเทศบัญญัติ	ร้อยละ	เบิกจ่ายจริง	ร้อยละ	ไม่ได้เบิกจ่าย	ร้อยละ
1. ยุทธศาสตร์การบริหารจัดการที่ดี รวม	16,932,300	17.7	13,158,236.60	13.7	3,774,063.40	3.9
1.1 การเสริมสร้างธรรมาภิบาลในการบริหารจัดการของเทศบาล	16,547,300	17.3	13,013,331.60	13.5	3,533,968.40	3.7
1.2 การส่งเสริมการมีส่วนร่วมของภาคีพัฒนาทุกภาคส่วน	210,000	0.2	87,105	0.1	122,895.00	0.1
1.3 สนับสนุนการพัฒนาระบบฐานข้อมูลในระดับของเทศบาลให้สามารถเชื่อมโยงเป็นโครงข่ายข้อมูลข่าวสารระหว่างเทศบาลกับประชาชน	175,000	0.2	57,800	0.1	117,200.00	0.1
2. ยุทธศาสตร์การพัฒนาดคน รวม	34,380,200	35.9	26,146,713.10	27.3	8,233,486.90	8.6
2.1 การพัฒนาดคนให้มีคุณภาพและรู้เท่าทันการเปลี่ยนแปลง	23,061,000	24.1	19,222,973.30	20.1	3,838,026.70	4.0
2.2 การสร้างความเข้มแข็งของครอบครัว ชุมชน และสถาบันทางสังคม	3,446,000	3.6	2,789,908	2.9	656,092.00	0.7
2.3 การสร้างและปรับปรุงระบบการคุ้มครองทางสังคมให้มีประสิทธิภาพ	7,243,200	7.6	3,689,420	3.8	3,553,780.00	3.7
2.4 การเพิ่มประสิทธิภาพระบบการบริหารจัดการด้านการป้องกันและแก้ไขปัญหาเสพติด การป้องกันภัยจากการก่อการร้ายและอาชญากรรม ภัยพิบัติ และการแพร่ระบาดของโรคภัย	630,000	0.6	444,411.80	0.5	185,588.20	0.2

ยุทธศาสตร์	งบประมาณตามเทศบัญญัติ	ร้อยละ	เบิกจ่ายจริง	ร้อยละ	ไม่ได้เบิกจ่าย	ร้อยละ
3. ยุทธศาสตร์การพัฒนาเมืองอย่างยั่งยืน รวม	44,491,000	46.4	37,201,749.51	38.9	7,289,250.49	7.6
3.1 การพัฒนาสิ่งแวดล้อมเมืองตามศักยภาพ	40,303,000	42.0	35,112,706.67	36.7	5,190,293.33	5.4
3.2 การอนุรักษ์ศิลปวัฒนธรรม จารีตประเพณี ภูมิปัญญา และเอกลักษณ์ท้องถิ่นเพื่อเป็นฐานไปสู่การพัฒนาและส่งเสริมการท่องเที่ยว	4,188,000	4.4	2,089,042.84	2.2	2,098,957.16	2.2
รวมทั้งสิ้น	95,803,500	100	76,506,699.21	79.9	19,296,800.79	20.1



โครงการที่ตั้งจ่ายเป็นรายการใหม่ จากงบประมาณเหลือจ่ายประจำปีงบประมาณ 2558
(กันเงินไว้เบิกจ่ายในปีงบประมาณ 2559)

ยุทธศาสตร์			
1.ยุทธศาสตร์การบริหารจัดการที่ดี		จำนวนเงิน	
1.1 การเสริมสร้างธรรมาภิบาลในการบริหารจัดการของเทศบาล		บาท	สต.
1	โครงการจัดหาวัสดุอุปกรณ์เครื่องมือเครื่องใช้ประจำสำนักงานเทศบาลฯ (สำนักปลัดเทศบาล)	70,000	
รวม จำนวน 1 โครงการ		70,000	
รวมทั้งยุทธศาสตร์ จำนวน 1 โครงการ		70,000	
3. ยุทธศาสตร์การพัฒนาเมืองอย่างยั่งยืน		จำนวนเงิน	
3.1 การพัฒนาสิ่งแวดล้อมเมืองตามศักยภาพ		บาท	สต.
1	โครงการปรับปรุงถนนราชดำเนินตั้งแต่บริเวณแยกถนนดำรงรักษ์ถึงสุดเขตเทศบาล	5,850,000	
2	โครงการปรับปรุงถนน ค.ส.ล. บริเวณซอยแยกถนนบันไดอิฐ ซ้างบ้านเลขที่ 22	99,000	
3	โครงการก่อสร้างถนน ค.ส.ล. พร้อมวางระบายน้ำ ซอย 1 วัดพระนอน	245,000	
รวม จำนวน 3 โครงการ		6,194,000	
รวมทั้งยุทธศาสตร์ จำนวน 3 โครงการ		6,194,000	
รวมทั้งสิ้น จำนวน 4 โครงการ		6,264,000	

การประเมินผลการดำเนินการตามแผนพัฒนาเทศบาลในแต่ละด้าน การพัฒนาและการประเมินผลความพึงพอใจต่อการดำเนินงานของเทศบาลในภาพรวม

เทศบาลเมืองเพชรบุรีได้ สํารวจความพึงพอใจของประชาชนในเขตเทศบาลต่อผล การดำเนินงานของเทศบาลเมืองเพชรบุรี ประจำปี 2558 โดยจัดทำแบบสำรวจตามแนวทางคู่มือการติดตาม และประเมินผลการจัดทําและแปลงแผนไปสู่การปฏิบัติขององค์กรปกครองส่วนท้องถิ่นของ กรมส่งเสริมการปกครองท้องถิ่น และสรุปผลการสำรวจความพึงพอใจต่อผลการดำเนินงานของเทศบาล เมืองเพชรบุรีได้ดังนี้

ส่วนที่ 1 ข้อมูลทั่วไป

1. จำนวนกลุ่มตัวอย่างที่ทำการสำรวจ จำนวน 393 คน แยกเป็น
 - เพศหญิง 228 คน คิดเป็นร้อยละ 58.0
 - เพศชาย 165 คน คิดเป็นร้อยละ 42.0
2. จากกลุ่มตัวอย่างที่ทำการสำรวจ 393 คน แยกเป็น
 - อายุต่ำกว่า 20 ปี จำนวน 10 คน คิดเป็นร้อยละ 2.6
 - อายุ 20-30 ปี จำนวน 50 คน คิดเป็นร้อยละ 12.7
 - อายุ 31-40 ปี จำนวน 55 คน คิดเป็นร้อยละ 14.0
 - อายุ 41- 50 ปี จำนวน 78 คน คิดเป็นร้อยละ 19.8
 - อายุ 51-60 ปี จำนวน 115 คน คิดเป็นร้อยละ 29.3
 - อายุมากกว่า 60 ปี จำนวน 85 คน คิดเป็นร้อยละ 21.6
3. จากกลุ่มตัวอย่างที่ทำการสำรวจ จำนวน 393 คน มีระดับการศึกษา ดังนี้
 - ประถมศึกษา จำนวน 105 คน คิดเป็นร้อยละ 26.7
 - มัธยมศึกษา จำนวน 118 คน คิดเป็นร้อยละ 30.1
 - อนุปริญญา/เทียบเท่า จำนวน 35 คน คิดเป็นร้อยละ 8.9
 - ปริญญาตรี จำนวน 105 คน คิดเป็นร้อยละ 26.7
 - สูงกว่าปริญญาตรี จำนวน 15 คน คิดเป็นร้อยละ 3.8
 - อื่นๆ จำนวน 15 คน คิดเป็นร้อยละ 3.8
4. จากกลุ่มตัวอย่างที่ทำการสำรวจ จำนวน 393 คน มีอาชีพ ดังนี้
 - รับราชการ จำนวน 40 คน คิดเป็นร้อยละ 10.2
 - ทำงานเอกชน/รัฐวิสาหกิจ จำนวน 20 คน คิดเป็นร้อยละ 5.1
 - ค้าขาย/ธุรกิจส่วนตัว จำนวน 130 คน คิดเป็นร้อยละ 33.1
 - รับจ้าง จำนวน 133 คน คิดเป็นร้อยละ 33.8
 - นักศึกษา/นักเรียน จำนวน 25 คน คิดเป็นร้อยละ 6.4
 - อาชีพเกษตรกร จำนวน 15 คน คิดเป็นร้อยละ 3.8
 - อาชีพอื่นๆ จำนวน 30 คน คิดเป็นร้อยละ 7.6

ความพึงพอใจต่อผลการดำเนินงานของเทศบาลเมืองเพชรบุรีในแต่ละด้านการพัฒนา

ตาราง 1 ความพึงพอใจต่อผลการดำเนินงานของเทศบาลเมืองเพชรบุรีในแต่ละด้านการพัฒนา

ความพึงพอใจ	ยุทธศาสตร์การพัฒนา		
	การบริหารจัดการที่ดี	การพัฒนาคน	การพัฒนาเมืองอย่างยั่งยืน
1) มีการเปิดโอกาสให้ประชาชนมีส่วนร่วมในโครงการ/กิจกรรม	7.9	7.8	7.9
2) มีการประชาสัมพันธ์ให้ประชาชนรับรู้ข้อมูลของโครงการ/กิจกรรม	7.6	7.7	7.7
3) มีการเปิดโอกาสให้ประชาชนแสดงความคิดเห็นในโครงการ/กิจกรรม	7.7	7.6	7.7
4) มีการรายงานผลการดำเนินงานของโครงการ/กิจกรรมให้ประชาชนทราบ	7.7	7.6	7.7
5) การเปิดโอกาสให้ประชาชนตรวจสอบการดำเนินโครงการ/กิจกรรม	7.5	7.5	7.6
6) การดำเนินงานเป็นไปตามระยะเวลาที่กำหนด	7.6	7.5	7.5
7) ผลการดำเนินโครงการ/กิจกรรมนำไปสู่การแก้ไขปัญหาของประชาชนในท้องถิ่น	7.6	7.6	7.7
8) ประโยชน์ที่ประชาชนได้รับจากการดำเนินโครงการ/กิจกรรม	7.7	7.7	7.7
สรุปความพึงพอใจในแต่ละด้านการพัฒนา	7.7	7.6	7.7

*** **หมายเหตุ** ความพึงพอใจในแต่ละด้านการพัฒนา มีคะแนนเต็ม 10 คะแนน ***

จากตาราง 1 พบว่ากลุ่มตัวอย่างมีความพึงพอใจต่อผลการดำเนินงานของเทศบาลเมืองเพชรบุรี

1. ด้านการบริหารจัดการที่ดี 7.7 คะแนน
2. ด้านการพัฒนาคน 7.6 คะแนน
3. ด้านการพัฒนาเมืองอย่างยั่งยืน 7.7 คะแนน

ความพึงพอใจต่อผลการดำเนินงานของเทศบาลเมืองเพชรบุรีในภาพรวม

ตาราง 2 ความพึงพอใจต่อผลการดำเนินงานของเทศบาลเมืองเพชรบุรีในภาพรวม

ความพึงพอใจ	ระดับความพึงพอใจ(ร้อยละ)				
	มากที่สุด	มาก	ปานกลาง	น้อย	น้อยที่สุด
1. มีการเปิดโอกาสให้ประชาชนมีส่วนร่วมในโครงการ/กิจกรรม	20.1	46.6	30.0	2.8	0.5
2. มีการประชาสัมพันธ์ให้ประชาชนรับรู้ข้อมูลของโครงการ / กิจกรรม	17.8	42.2	34.4	5.3	0.3
3. มีการเปิดโอกาสให้ประชาชนแสดงความคิดเห็นในโครงการ / กิจกรรม	17.3	40.2	34.8	7.4	0.3
4. มีการรายงานผลการดำเนินงานของโครงการ/กิจกรรมให้ประชาชนทราบ	16.0	45.8	31.3	6.9	0
5. การเปิดโอกาสให้ประชาชนตรวจสอบการดำเนินโครงการ / กิจกรรม	13.2	48.1	22.7	13.7	2.3
6. การดำเนินงานเป็นไปตามระยะเวลาที่กำหนด	11.4	45.0	36.9	6.4	0.3
7. ผลการดำเนินโครงการ /กิจกรรมนำไปสู่การแก้ไขปัญหาของประชาชนในท้องถิ่น	14.0	40.7	38.2	6.4	0.7
8. การแก้ไขปัญหา และการตอบสนองความต้องการของประชาชน	16.8	38.7	37.9	5.3	1.3
9. ประโยชน์ที่ประชาชนได้รับจากการดำเนินโครงการ/กิจกรรม	15.8	44.5	35.4	4.3	0
สรุปความพึงพอใจในภาพรวม	15.8	43.6	33.5	6.5	0.6

จากตาราง 2 พบว่ากลุ่มตัวอย่างมีรายละเอียด ดังนี้

1. ระดับความพึงพอใจมากที่สุดสูงสุด ในประเด็นการเปิดโอกาสให้ประชาชนมีส่วนร่วมในโครงการ / กิจกรรม ร้อยละ 20.1
2. ระดับความพึงพอใจมากสูงสุด ในประเด็นการเปิดโอกาสให้ประชาชนตรวจสอบการดำเนินโครงการ / กิจกรรม ร้อยละ 48.1
3. ระดับความพึงพอใจปานกลางสูงสุด ในประเด็นผลการดำเนินโครงการ /กิจกรรมนำไปสู่การแก้ไขปัญหาของประชาชนในท้องถิ่น ร้อยละ 38.2
4. ระดับความพึงพอใจน้อยสูงสุด ในประเด็นการเปิดโอกาสให้ประชาชนตรวจสอบการ ดำเนินโครงการ / กิจกรรม ร้อยละ 13.7
5. ระดับความพึงพอใจน้อยที่สุดสูงสุด ในประเด็นการเปิดโอกาสให้ประชาชนตรวจสอบการดำเนินโครงการ/กิจกรรม ร้อยละ 2.3

สรุปความพึงพอใจในภาพรวม ดังนี้

1. ค่าเฉลี่ยระดับความพึงพอใจในภาพรวม มากที่สุด ร้อยละ 15.8
2. ค่าเฉลี่ยระดับความพึงพอใจในภาพรวม มาก ร้อยละ 43.6
3. ค่าเฉลี่ยระดับความพึงพอใจในภาพรวม ปานกลาง ร้อยละ 33.5
4. ค่าเฉลี่ยระดับความพึงพอใจในภาพรวม น้อย ร้อยละ 6.5
5. ค่าเฉลี่ยระดับความพึงพอใจในภาพรวม น้อยที่สุด 0.6

